

Dementiemonitor 2024



Gouda

In deze gemeente wonen naar schatting 1300 mensen met dementie

Belasting van mantelzorgers



Gemiddeld besteedt men **43 uur** per week aan mantelzorg


Landelijk: 37 uur



ZSD

32% houdt de zorg nog maximaal een jaar vol

Landelijk: 29%



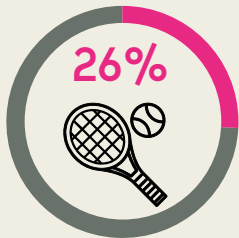
ZSD

Mantelzorgers geven hun leven een

6,6

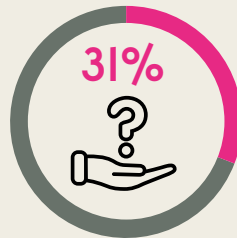
Landelijk: 6,7

Begrip en hulp van de omgeving



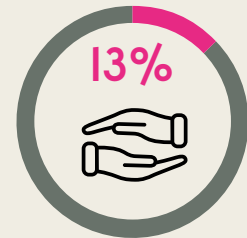
26% zegt dat de naaste begrip krijgt van leden van de club of vereniging

Landelijk: 25%



31% durft de omgeving om hulp te vragen

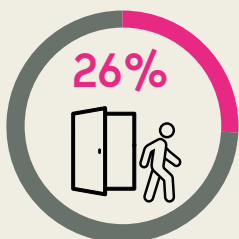
Landelijk: 40%



13% krijgt ongevraagd hulp


Landelijk: 11%

Wonen en ontmoeten in de buurt



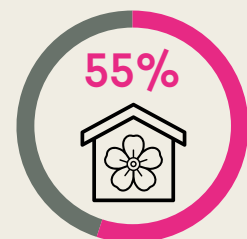
26% laat de thuiswonende naaste met een gerust hart de deur uit gaan

Landelijk: 33%



50% vindt dat er in de buurt genoeg ontmoetingsplekken zijn

Landelijk: 48%




55% vindt dat de woning van de naaste geschikt is om in te blijven wonen

Landelijk: 57%

TOP-3


Belangrijkste
professionele zorg
in de thuisituatie



1. Casemanager
dementie



2. Huisarts



3. Thuiszorg



Waardering
professionele
zorg: **7,1**



Landelijk: 7,6


60% vindt dat de zorg altijd
of meestal aansluit bij wat
men nodig heeft

Landelijk: 72%



17% heeft minder zorg
gekregen in het afgelopen jaar
door **personeelstekort**

Landelijk: 23%

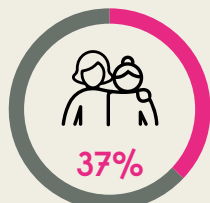


Casemanager startte in **17%**
van de gevallen **te laat**

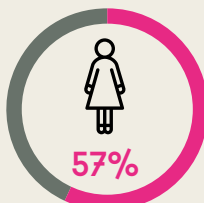
Landelijk: 13%

Dit zijn mantelzorgers van mensen met dementie

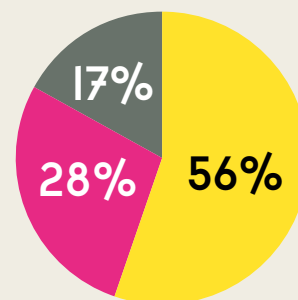
Gemiddelde leeftijd **68** jaar



37% zorgt voor (schoon)ouder

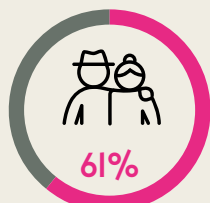


57% is vrouw

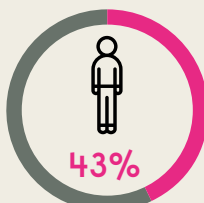


Woonsituatie van de naaste

- samenwonende naaste
- naaste woont in zorginstelling
- alleenwonende naaste



61% zorgt voor partner



43% is man

Deze infographic hoort bij het gemeenterapport van de Dementiemonitor 2024 van deze gemeente. In 49 van de 342 gemeenten was de respons voldoende (50 of meer) voor een eigen gemeenterapport. In de infographic staat met **ZSD** aangegeven welke vragen overeenkomen met indicatoren van de Zorgstandaard Dementie (ZSD). De resultaten laten hierdoor zien hoe ver de implementatie van de ZSD gevorderd is in deze gemeente.



Scan de QR-code of ga naar
www.dementiemonitor.nl
voor alle resultaten

alzheimer
nederland